

VITAMOBIL

Für eine weitergehende Nutzung
lesen Sie das Benutzerhandbuch



Anrufe

Anrufe entgegennehmen
Anrufe tätigen



Health Care

Puls messen
Blutdruck messen



Wellnes/Fitness

Schritte zählen
Tageszähler



Nachrichten

Nachrichten empfangen
Nachrichten versenden



Sprachinfo

Antwort auf eine
Nachricht per Sprache



Sprachaufnahme

Mit einem Klick die
Nachricht versenden

Alle Funktionen nutzen

Nach dem Einschalten der SmartWatch können Sie alle oben angegebenen Funktionen aufrufen, indem Sie einmal auf den Steuerknopf (SOS-Knopf) drücken. Bitte informieren Sie sich zu den oben genannten Funktionen in dem beiliegenden ausführlichen Benutzerhandbuch.



VITAMOBIL

Seite 1

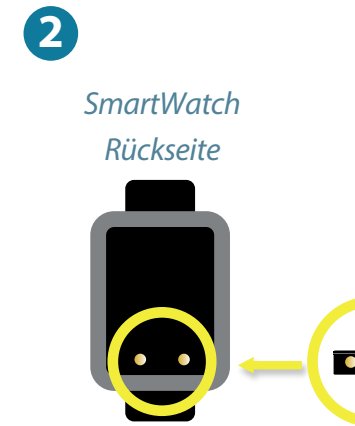


1. VITAMOBIL im Ruhezustand

Folgende Komponenten haben Sie erhalten:

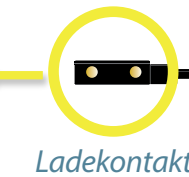
- SmartWatch VITAMOBIL
- Ladekabel mit Ladekontakten und Stecker
- Netzteil für Steckdose
- Benutzerhandbuch

Das Display ist schwarz. Die SmartWatch ist ausgeschaltet und muss zunächst geladen werden.

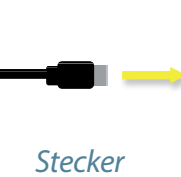


SmartWatch
Rückseite


Ladekontakte



Ladekontakte



Stecker



Netzteil

2. VITAMOBIL laden

Bitte drehen Sie die SmartWatch auf die Rückseite. Hier finden Sie zwei Ladekontakte. Das Gegenstück befindet sich am Ende des Ladesteckers (siehe Abb. links, messingfarbene Kontakte

im gelben Kreis) Legen Sie die Rückseite der Uhr passend auf die Kontakte. Verbinden Sie das Kabel mit dem Netzteil. Stecken Sie das Netzteil in eine Steckdose und laden Sie die SmartWatch mindestens eine Stunde.



IMEI-Nummer

Steuerknopf

SOS

3. VITAMOBIL im Ladezustand

Während des Ladevorgangs zeigt die SmartWatch die IMEI-Nummer, die eindeutige Gerätenummer an. Um die Nummer zu sehen, drücken Sie kurz den Steuerknopf (siehe Abb. links, SOS Knopf). Ihre IMEI-Nummer finden Sie auch auf der Originalverpackung.

Bei Bedarf rufen Sie uns bitte an unter 0431 - 72 00 45 00

Bei Bedarf rufen Sie uns bitte an unter 0431 - 72 00 45 00

4



4. VITAMOBIL einschalten

Nach dem ausreichenden Laden der SmartWatch (siehe Punkt 2 dieser Anleitung), drücken Sie den Steuerknopf der SmartWatch (siehe Abb. links, SOS-Knopf) so lange, bis sich das Display der SmartWatch einschaltet.

5



5. VITAMOBIL ist aktiv

Die SmartWatch zeigt jetzt Uhrzeit und Datum auf dem Display an (siehe Abb. links).

Wir möchten Sie bitten, jetzt den Test-Notruf auszulösen!

6



6. Mit VITAMOBIL Notruf auslösen

Drücken Sie den Steuerknopf für mehrere Sekunden, bis Sie ein akustisches Signal hören und das Alarmsignal (SOS und drei rote Viertelkreise, wie auf Abb. links) auf dem Display zu sehen ist.

Sie haben jetzt einen Test-Notruf ausgelöst. Durch erneutes Drücken des SOS-Knopfes könnten Sie den Alarm in den ersten Sekunden wieder abbrechen, wenn Sie den Notruf einmal versehentlich ausgelöst haben sollten.

7



7. Kontakt zur Notrufzentrale

Jetzt meldet sich eine nette Stimme aus der Notrufzentrale über die Freisprecheinrichtung Ihres neuen Notrufsystems VITAMOBIL. Bitte sagen Sie einfach, dass es sich um einen Testnotruf handelt. Das Gespräch können Sie danach beenden (Einmaliges Drücken des SOS-Knopfes). Sie sind jetzt in der Notrufzentrale als aktiver Teilnehmer registriert.

Führen Sie bitte einen Testnotruf aus Sicherheitsgründen 1x im Monat durch.

8



8. VITAMOBIL aufwecken

Wenn die Uhr zehn Sekunden nicht benutzt wird, verfällt das Display in den Ruhemodus (siehe Abb. links). Sie können die Uhr durch das Drücken des Steuerknopfes (SOS-Knopf) wieder aufwecken und alle Funktionen verwenden (siehe Abb. links).

Für die Nutzung aller weiteren Funktionen siehe auch Benutzerhandbuch.

9



9. VITAMOBIL ausschalten

Um die SmartWatch auszuschalten, drücken Sie dreimal den Steuerknopf (SOS-Knopf, wie in der Abb. links), um zum Ausschaltsymbol zu gelangen. Sie sehen das Symbol, jetzt halten Sie den Steuerknopf (SOS-Knopf) so lange gedrückt, bis sich die Uhr ausschaltet.

Wenn Sie die Uhr wieder einschalten möchten, verfahren Sie bitte wie in Pkt. 4 dieser Anleitung erklärt.

Bei Bedarf rufen Sie uns bitte an unter 0431 - 72 00 45 00

Bei Bedarf rufen Sie uns bitte an unter 0431 - 72 00 45 00